

# CD DÉFENSIF C

31/03/2025



ISIN : FR0010219501	Code Bloomberg : CEDEMON FP	Echelle de risque/SRI : 2
---------------------	-----------------------------	---------------------------

## PHILOSOPHIE DE GESTION

**Objectif :** L'objectif de gestion du fonds consiste, sur un horizon de placement de 6 mois minimum, à vous offrir une performance supérieure à celle de l'indice de référence, après prise en compte des frais courants, tout en intégrant des critères ESG dans le processus de sélection des titres du fonds.

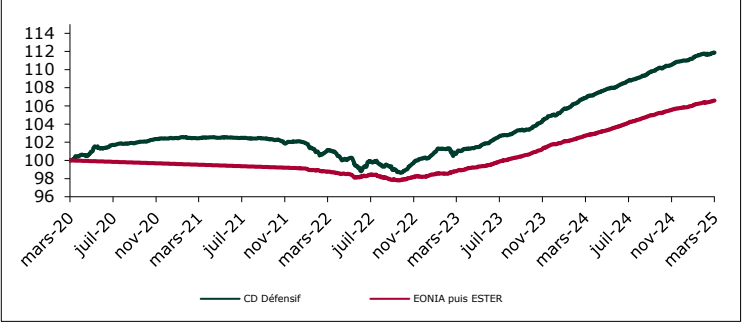
**Mode de Gestion :** L'OPC promeut des critères environnementaux, sociaux et de gouvernance (ESG) au sens de l'article 8 du Règlement "Disclosure". L'OPC est soumis à un risque en matière de durabilité tel que défini dans le profil de risque. Le fonds n'a pas de biais directionnel significatif et durable. Le processus d'investissement repose sur l'exploitation des trois axes de valeur ajoutée :

1. La gestion de la sensibilité du portefeuille.
2. La sélection de titres de crédits au travers des OPC sous-jacents.
3. L'intégration de l'analyse extra-financière basé sur les critères ESG.

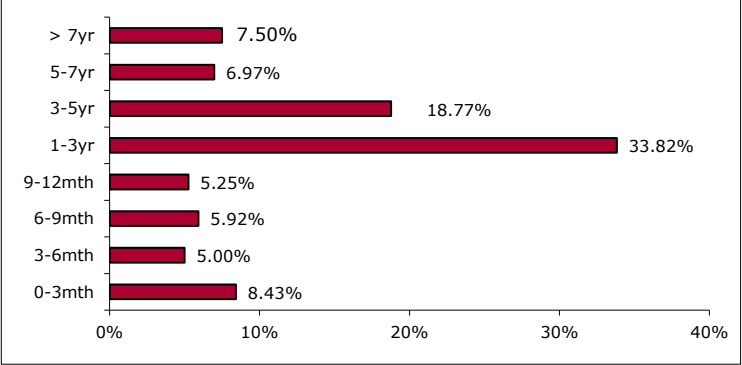
net"	
VL Part C 4 798.23 €	Encours total 383 747 232 €

PRINCIPAUX TITRES EN PORTEFEUILLE	
LIBELLÉ	Poids
AMUNDI STAR 2 - I C	19.80%
AM ENHANCED ULTRA S-T BOND SELECT - I C	19.79%
AM ULTRA S-T BOND RESPONSIBLE - I (C)	12.03%
AM IMP ULT SH TERM GREEN BOND	9.40%
AM EURO LIQUIDITY-RATED RESP - Z (C)	9.02%
UBS VAR 02/30 EMTN	1.14%
AMUNDI SHORT TERM YIELD SOLUTION-E	1.10%
BNP FRN 03/29 EMTN	1.04%
HSBC VAR 09/30	1.04%
IBM 3.15% 02/33	1.02%

## PERFORMANCES DEPUIS 5 ANS



## RÉPARTITION PAR MATURITÉS



## PERFORMANCES

PERFORMANCES SUR PÉRIODES GLISSANTES			
	CD DÉFENSIF	EONIA puis ESTER	ECARTS
1 mois	0.11%	0.19%	-0.08%
3 mois	0.80%	0.71%	0.09%
6 mois	1.98%	1.56%	0.42%
1 an	4.66%	3.73%	0.93%
3 ans	10.60%	7.90%	2.70%
5 ans	11.88%	6.58%	5.30%

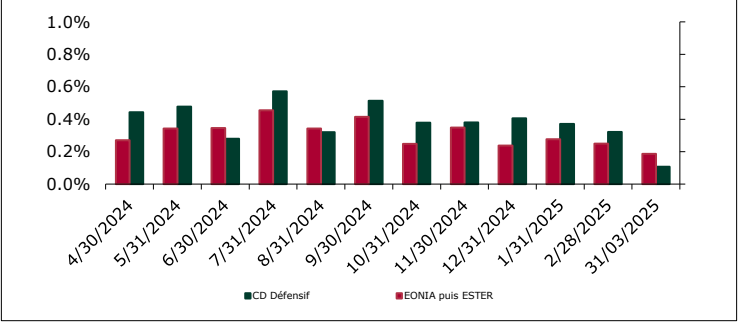
## PERFORMANCES PAR ANNÉES CIVILES

	CD DÉFENSIF	EONIA puis ESTER	ECARTS
2025	0.80%	0.71%	0.09%
2024	5.68%	3.94%	1.74%
2023	4.72%	3.67%	1.05%
2022	-1.75%	-0.96%	-0.79%
2021	-0.31%	-0.49%	0.17%
2020	0.04%	-0.47%	0.51%

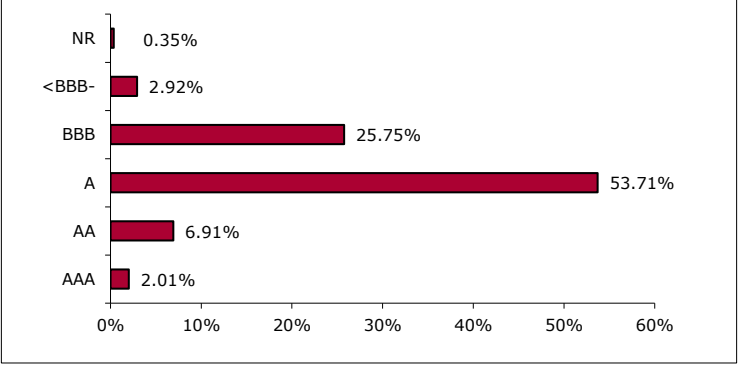
## VOLATILITÉ (DONNÉES HEBDOMADAIRES)

	CD DÉFENSIF	EONIA puis ESTER	ECARTS
1 an	0.35%	0.24%	0.11%
3 ans	0.76%	0.37%	0.39%
5 ans	0.69%	0.31%	0.38%

## PERFORMANCES MENSUELLES SUR 1 AN



## RÉPARTITION PAR NOTATIONS (NOTATIONS S&P)



INFORMATIONS GÉNÉRALES			
Caractéristique	FCP	Périodicité de calcul de la VL / Devise	Quotidienne / Euro
Classification AMF	Obligations et/ou titres de créances internationaux	Valeur d'origine	1 524.49 €
Eligible au PEA	Non	Date de Création	16 juin 1987
Gestion financière	Déléguée à Amundi AM	Frais max. de souscription / rachat non acquis à l'OPC	0,0% / 0,0%
Dépositaire/Conservateur / Centralisateur	Caceis Bank France	Frais de gestion annuel maximum	0,598% de l'actif net TTC
Valorisateur	Caceis Fund Administration	Société de gestion	Cholet Dupont Asset Management (agréée par l'AMF sous le n° GP98009 du 09/02/1998)
		Contact CDAM	01 53 43 19 00
Les performances passées ne préjugent pas des performances futures.			
Cette publication est diffusée à titre d'information uniquement et ne constitue pas une proposition commerciale ni une incitation à souscrire.			
Le prospectus et le DICI du fonds sont consultables sur internet : <a href="http://www.cholet-dupont-am.fr/opcvvm.asp">http://www.cholet-dupont-am.fr/opcvvm.asp</a>			